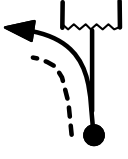
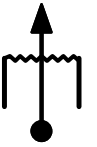

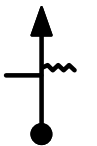

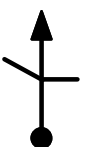
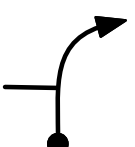
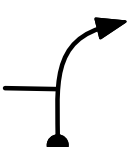
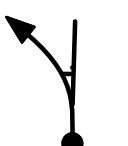





DISTÂNCIA	TULIPA	MÉDIA	TEMPO	OBSERVAÇÕES
				ATENÇÃO CUIDADO MUITO CUIDADO PERIGO
				Início de Prova
VIA DE TERRA - SIGA COM CUIDADO - MANTENHA DISTANCIA DO CARRO A SUA FRENTE - ABASTEÇA SEU VEICULO - ABASTEÇA O GALÃO DE SEU PILOTO				
0,00		V 30 Km/h	0.00.00	ZERE PERTO DA RAMPA
0,00			V1	ZERE SEU HODÔMETRO
0,43			0.00.52	PELA ESQUERDA
0,49			0.00.59	CUIDADO AO INGRESSAR A ESQUERDA
0,56			0.01.07	ATENÇÃO - VIRAR A DIREITA
1,38			0.02.46	CUIDADO - PONTE ESTREITA
3,59			0.07.11	CURVÃO
4,20			0.08.24	CUIDADO - PONTE ESTREITA


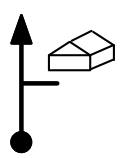
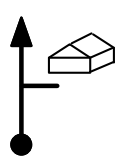
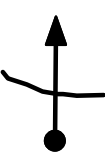


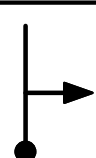







DISTÂNCIA	TULIPA	MÉDIA	TEMPO	OBSERVAÇÕES
6,35	 8		0.12.42	PELA ESQUERDA
9,46	 9	V 30 Km/h	0.18.55	FIM DO ASFALTO
0,00			V2	ZERE SEU HODÔMETRO
0,52	 10		0.19.58	CUIDADO - PONTE
3,09	 11		0.25.06	
5,91	 12		0.30.44	EM FRENTE PELA DIREITA
7,88	 13		0.34.41	EM FRENTE
12,52	 14	N 10 Min	0.43.58	NEUTRO PILOTO DE 10min PRIMEIRA MOTO 11:09:00 ATÉ AQUI MOTOS FIZERAM 64 KM
			N3	
12,52	 15	V 30 Km/h	0.53.58	
			V4	
12,74	 16		0.54.24	PELA ESQUERDA
15,27	 17		0.59.28	PELA DIREITA



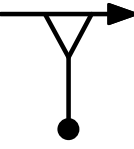
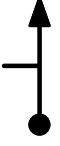















DISTÂNCIA	TULIPA	MÉDIA	TEMPO	OBSERVAÇÕES
17,15	 18		1.03.13	
17,32	 19	N 30 Min	1.03.34	NEUTRAO 30 MINUTOS
			N5	1a. MOTO 11:54:00 ATÉ AQUI PILOTOS FIZERAM 82 KM
17,32	 20	V 30 Km/h	1.33.34	
0,00			V6	ZERE SEU HODÔMETRO
0,24	 21		1.34.02	EM FRENTE
0,41	 22		1.34.23	EM FRENTE PELA ESQUERDA
2,90	 23		1.39.22	CUIDADO - PONTE
4,46	 24		1.42.29	ATENÇÃO
				PELA DIREITA TOTAL
4,93	 25		1.43.25	EM FRENTE PELA ESQUERDA NA PRINCIPAL
5,71	 26		1.44.59	CUIDADO - PONTE
8,44	 27		1.50.26	EM FRENTE


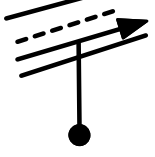



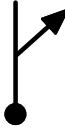







DISTÂNCIA	TULIPA	MÉDIA	TEMPO	OBSERVAÇÕES
9,93	 28		1.53.25	CUIDADO PONTE 
10,15	 29		1.53.52	DIREITA TOTAL
10,59	 30		1.54.44	EM FRENTE
14,64	 31		2.02.50	EM FRENTE PELA DIREITA
14,96	 32		2.03.29	CUIDADO - PONTE 
16,67	 33		2.06.54	CUIDADO - PONTE 
18,46	 34		2.10.29	CUIDADO - PONTE 
19,28	 35		2.12.07	CUIDADO - PONTE 
24,92	 36		2.23.24	FAZENDA RR EM FRENTE
25,98	 37		2.25.31	


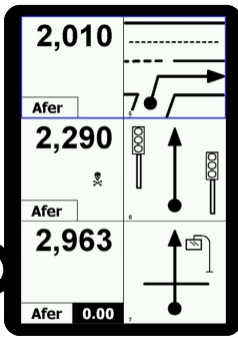




DISTÂNCIA	TULIPA	MÉDIA	TEMPO	OBSERVAÇÕES
26,51	 38		2.26.35	
29,09	 39	V 80 Km/h	2.31.44	RODOVIA
			V7	EXTREMO CUIDADO AO INGRESSAR
37,00	 40	V 30 Km/h	2.37.40	ATENÇÃO - TERRA
			V8	SAIA DA RODOVIA COM CUIDADO
37,10	 41		2.37.52	PELA DIREITA
37,33	 42		2.38.20	EM FRENTE PELA DIREITA
38,16	 43		2.40.00	PELA DIREITA
38,26	 44	D 5 Min	2.40.12	PORTAL FAZENDA DO FERNANDO ACAMPAMENTO
			D9	ATÉ AQUI PILOTOS FIZERAM 156 KM
38,71	 45			PELA DIREITA
38,80	 46	N 0 Min	2.45.12	INSTALE-SE - LOCALIZE SEU PILOTO
			N10	OR LEI, PROIBIDO FOGOS DE ARTIFIC POR LEI, SOM SÓ ATÉ 23HS





DISTÂNCIA	TULIPA	MÉDIA	TEMPO	OBSERVAÇÕES
		Planilha / Road Book gerada pelo programa TotemPlanilha.		
GPS TIMING		www.totemonline.com.br		
sobrev_2014_apoio_dia1_R1.pla / Chk=014FC300		275944B83DF4		v6.82
Road Book Automático A planilha que anda sozinha				NavTotem Novo sistema de navegação de baixíssimo custo para periféricos Android

